

OVERSTAP NAAR SINGLE USER LICENTIES

Eenvoudig stappenplan



VIJF STAPPEN

- 1 Gebruikers aanmaken
- 2 Producten toekennen aan gebruikers
- 3 Producten omschakelen naar een Single User licentie
- 4 Gebruikers informeren over de nieuwe manier van activeren
- 5 Licentieserver(s) buiten gebruik stellen

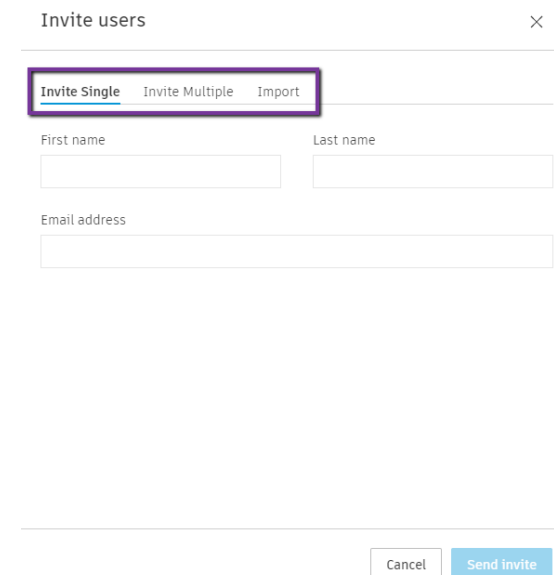
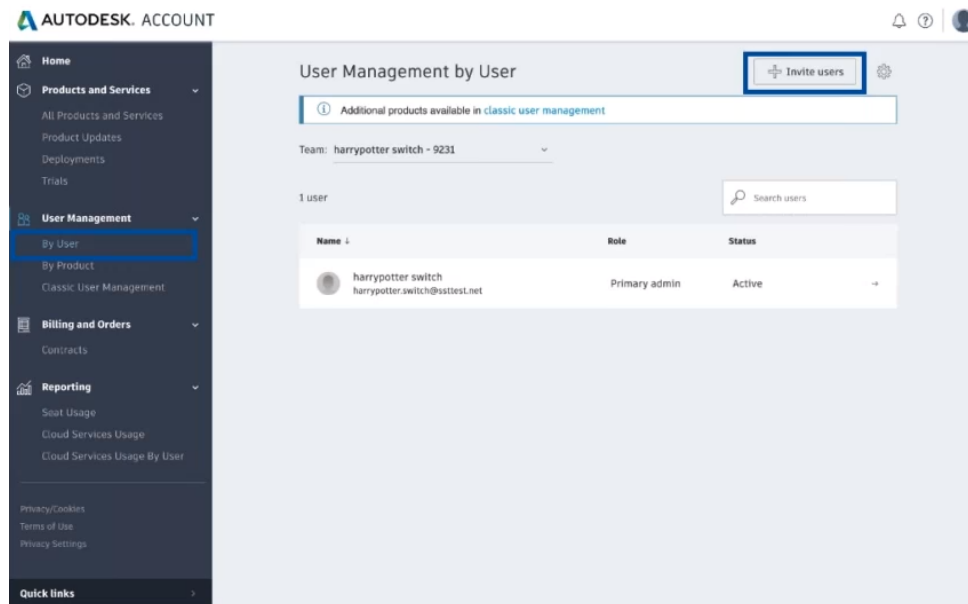
1 Gebruikers aanmaken

Waar? <https://manage.autodesk.com/> > User Management – By User

Wie? Primary Admin, Secondary Admin

Wanneer? Vanaf de startdatum van het nieuwe abonnement
(of eerder wanneer u al Single User licenties heeft)

Meer info? Ga naar de webpagina van het [Autodesk Knowledge Center](#)



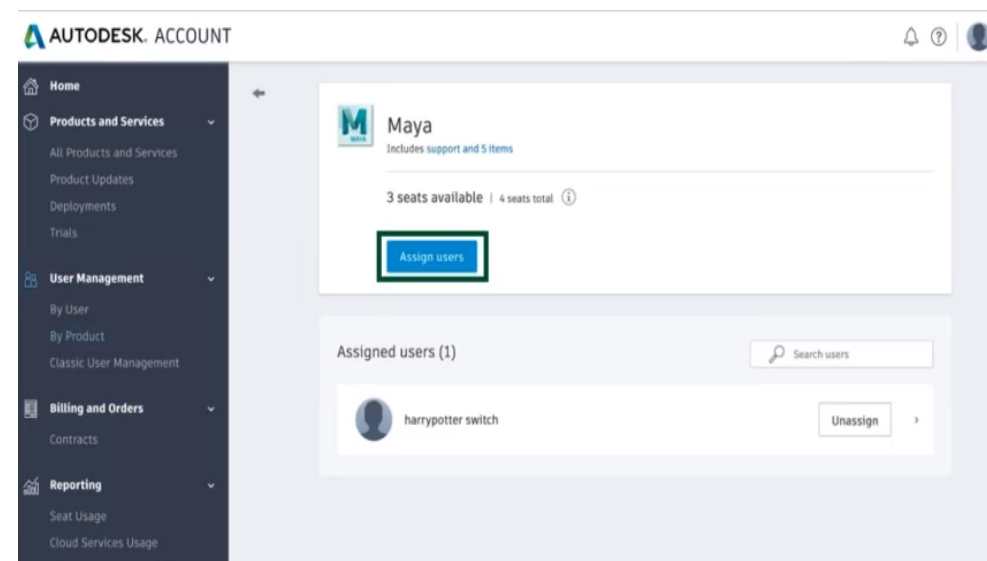
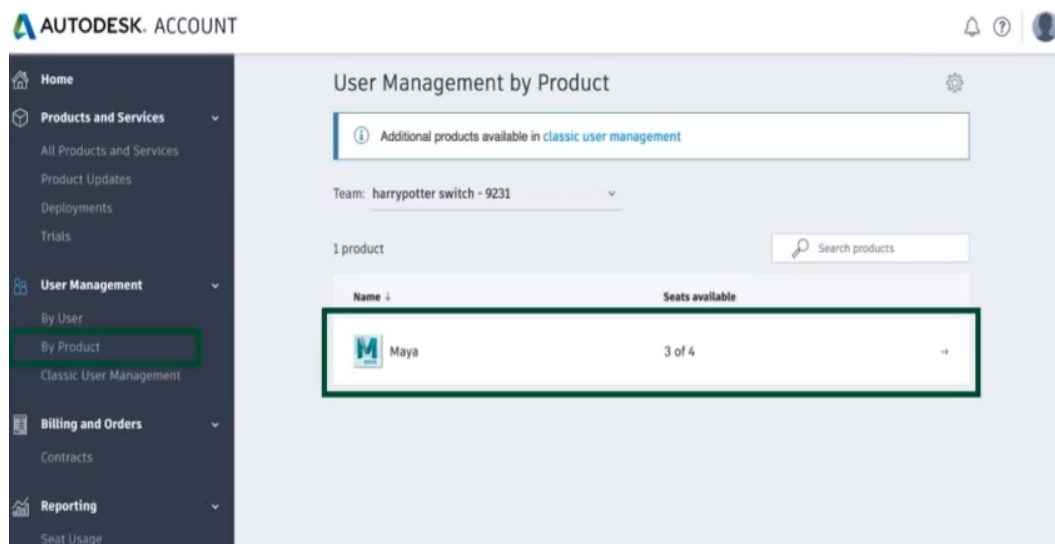
2 Producten toekennen aan gebruikers

Waar? <https://manage.autodesk.com/> > User Management – By Product

Wie? Primary Admin, Secondary Admin

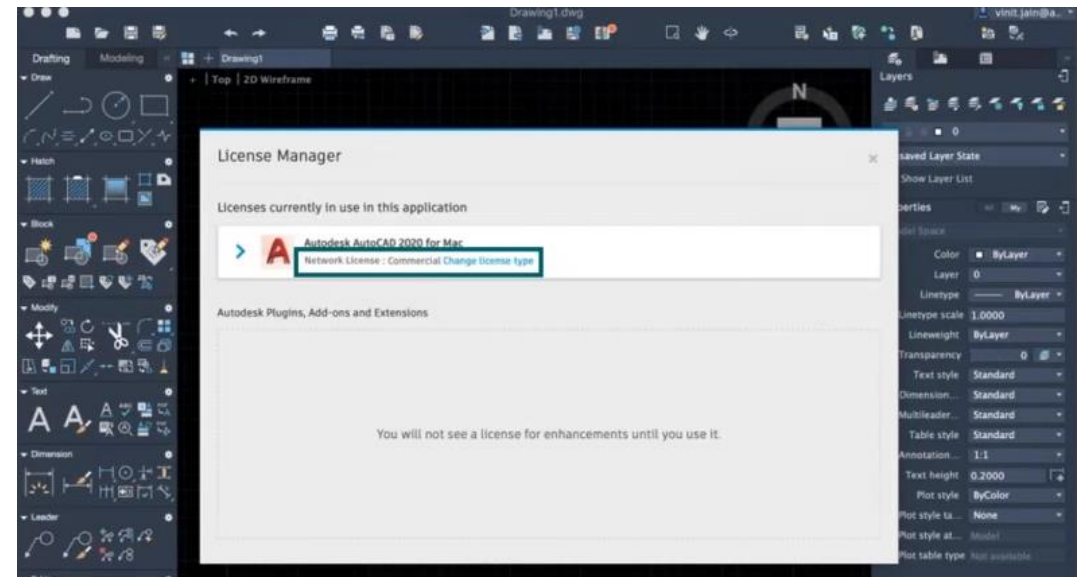
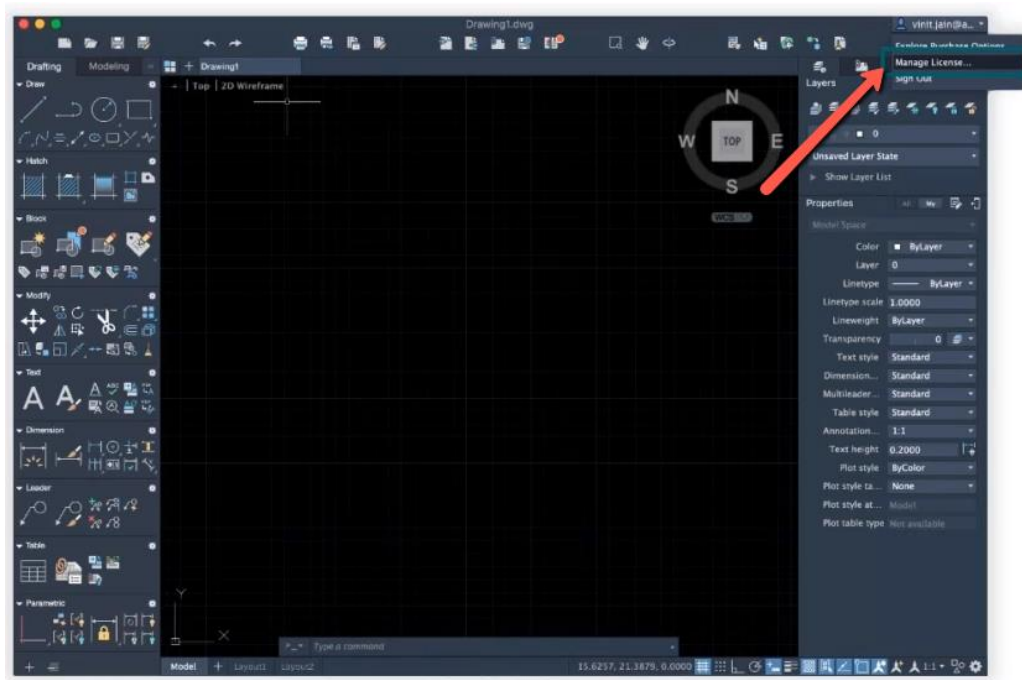
Wanneer? Vanaf de startdatum van het nieuwe abonnement

Meer info? Ga naar de webpagina van het [Autodesk Knowledge Center](#)



3a Producten omschakelen naar een Single User licentie (optie 1)

- Waar?** Op het toestel van de gebruiker
- Wie?** De gebruiker
- Wanneer?** Vanaf het moment een product werd toegekend aan de gebruiker
- Meer info?** Ga naar de webpagina van het [Autodesk Knowledge Center](#)

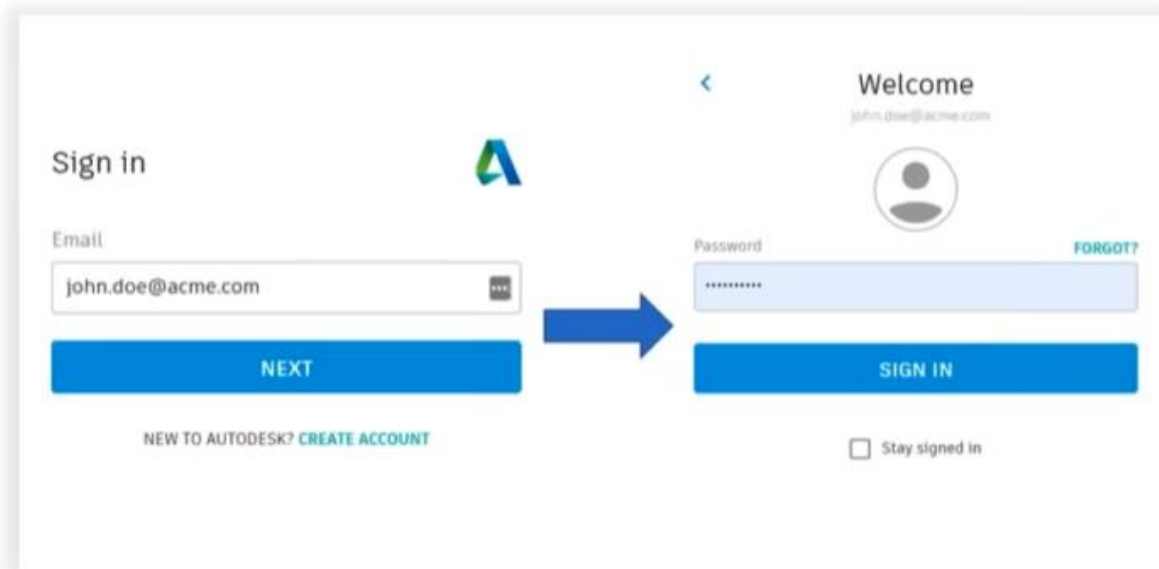


3b Producten omschakelen naar een Single User licentie (optie 2)

Waar?	Op het toestel van de gebruiker
Wie?	De systeembeheerder
Wanneer?	Vanaf het moment dat de gebruiker een product toegekend heeft gekregen
Wat?	Via een geautomatiseerd hulpprogramma (script) worden de geïnstalleerde producten omgeschakeld worden naar een Single User licentie
Meer info?	Ga naar de webpagina van het <u>Autodesk Knowledge Center</u>

4 Gebruikers informeren over de nieuwe manier van activeren

- Waar?** Op het toestel van de gebruiker
- Wie?** De systeembeheerder, de gebruiker krijgt ook van Autodesk een mail met instructies
- Wanneer?** Vanaf het moment dat de gebruiker een product toegekend heeft gekregen
- Wat?** De gebruiker wordt bij het opstarten van het product gevraagd om in te loggen met zijn Autodesk Account
- Meer info?** Ga naar de webpagina van het [Autodesk Knowledge Center](#)



5 Licentieserver(s) buiten gebruik stellen

Waar?	Op de licentieserver(s)
Wie?	De systeembeheerder
Wanneer?	Vanaf het moment dat er geen gebruikers meer zijn van Multi User licenties
Meer info?	Ga naar de webpagina van het <u>Autodesk Knowledge Center</u>

Hulp nodig?



+32 53 85 25 95



support.bnl@arkance-systems.com



A member of the group  ARKANCE